


Museum
Leuven



**HAAL EEN
KUNSTWERK
IN HUIS!**



Welkom in de oudste zalen
van M. Hier woonden Leopold
en Maria Vanderkelen,



de burgemeester van Leuven en
zijn vrouw. Ze ontvangen je hier
in hun praalvertrekken.



In deze prachtige kamers
ontving de burgemeester zijn
belangrijkste gasten, werden er
feesten gehouden en pakte hij uit
met al zijn mooie voorwerpen.



Vandaag wordt dit huis gebruikt
als museum. Je vindt er
schitterende kunstwerken. Die
gaan wij vandaag ontdekken!



We worden terug gekatapulteerd naar de 19^{de} eeuw. Laat ons eens onderzoeken hoe de mensen toen leefden en welke gewoontes ze hadden. We komen voorwerpen en kunstwerken tegen van vroeger maar ook van nu.



En misschien vinden we wel antwoorden op deze vragen. Gebruik je een waaier alleen als je het warm hebt? Speelden mensen vroeger ook drinkspelletjes? Wat is het nut van een fluwelen paraplu?



1. Feestelijke fontein

Leopold en Maria Vanderkelen waren echte feestbeesten. Gasten werden ontvangen in de meest bijzondere kamer van het huis. Hier kon de burgemeester uitpakken met zijn unieke fontein.





1.

Kan jij raden waarom deze fontein zo bijzonder was? Kijk goed naar de details en schrijf hieronder neer waar de fontein volgens jou voor diende.



.....

.....

.....


.....




1.

Zal ik je verklappen waar de fontein echt voor werd gebruikt?

Wel! Het verhaal ging dat de fontein witte wijn spoot tijdens feestjes en etentjes. Maar werkte de fontein echt of is het een fabeltje? Lange tijd waren we er niet zeker van. Wanneer ze de fontein enkele jaren geleden wilden opknappen ontdekten ze plots dat ze echt werkt. Kijk maar!





1.

De fontein staat nu al even droog en word niet meer gebruikt. Kan jij haar terug laten werken?

Bedenk een gek maar smakelijk drankje! Schrijf hieronder de ingrediënten op.

Boodschappenlijstje!

.....

.....

.....

.....

.....

.....

.....

.....



2. Wat is dat?

Heb jij al eens van een lakkoker of moesjesdoos gehoord? Waarschijnlijk niet, deze voorwerpen werden lang geleden gebruikt. Hoog tijd dus om ze te herontdekken.

Kan jij raden waarvoor deze gekke voorwerpen dienen? Duid je keuze aan.



2.

Vroeger bestond er geen elektriciteit, mensen maakten dus veel gebruik van kaarsen om het huis te verlichten. Aan de hand van dit schaalpje doofden ze de kaarsen.



Deze bel werd gebruikt door de dienstmeisjes om iedereen samen te brengen voor het avondmaal. Je moest aan de wieken draaien om de bel te doen klinken.

Dit is een molenbeker die gebruikt werd op feesten van rijke families. Met deze beker speelden ze een drankspelletje. Je moest door het buisje blazen om zo de wieken te doen draaien. Het glas moest je dan leeg drinken voor de wieken stilstonden.



2.

Deze tang werd gebruikt om asperges op te dienen.

Koningen en koninginnen hadden een persoonlijke kapper. Deze kappers werkten met de allerbeste materialen. Deze tang werd gebruikt om de haren op de juiste plaats te houden tijdens de kapbeurt.

Dokters werkten in die tijd altijd met zilveren materialen omdat dit goed schoon te maken was. Deze tang werd tijdens een operatie gebruikt om ingewanden te verwijderen.



2.

In dit kistje werden rozenblaadjes in olie gelegd, dit zorgde voor een goede geur. Het kistje werd dan in een toilet gezet om de slechte geuren te verbergen.



Vroeger werden er veel brieven geschreven met een veer en inkt. In deze inktpot vind je aan de ene kant inkt en aan de andere kant zand. Het zand werd gestrooid over de inkt zodat er geen vegen ontstonden.

In koninklijke families werden juwelen van moeder op dochter doorgegeven. In dit juwelenkistjes werd na iemands dood de trouwring bewaard.



2.

In de 19^{de} eeuw was zout erg duur. Als er gasten kwamen eten werden deze kommetjes gevuld met zout. Hiermee kon je laten zien hoe rijk je was.

Mensen aten vaak met hun handen. Om de handen aan tafel te kunnen wassen, werden er kleine kommetjes gevuld met citroenwater.

Saus werd vroeger nooit op een bord geserveerd maar altijd apart in een kommetje. Dit zijn dus sauskommetjes.



2.

In de 19^{de} eeuw werd eten bewaard in azijn.

Er waren immers nog geen diepvriezers of ijskasten. Deze lepels werden gebruikt om het eten uit de azijn te scheppen en op te dienen.

Suiker was heel kostbaar in de 19^{de} eeuw. Deze lepel werd gebruikt om poedersuiker over fruit te strooien.

Dit is een serveerlepel voor vleesgerechten: door de gaatjes kan het vleesvocht wegvloeien zodat je niet te veel vocht in je bord had liggen.



2.

Vind hier de juiste antwoorden op de quiz

1. Het is een molenbeker
2. Het is een aspergetang
3. Het is een inktstel
4. Het zijn zoutvaatjes
5. Het is een lepel om suiker te strooien over fruit

EXTRA


Vraag aan je mama of papa welke voorwerpen uit hun tijd niet meer gebruikt worden vandaag de dag.

Misschien hebben ze wel oude spulletjes liggen die je mag onderzoeken. Neem er een foto van en post het met **#haalMinhuis**.



3. Vogelfluisteraar

Krijgen jullie ook niet genoeg van al die gekke voorwerpen? Niet gevreesd, we zijn nog lang niet klaar met zot doen. Hier kan je de eigenaardigste van alle kunstenaars leren kennen. Ontmoet Messieurs Delmotte!





3.

Deze kunstenaar gebruikt een geheime naam, niemand weet hoe hij echt heet.

Bedenk voor jezelf ook een geheime naam. Schrijf het hier op maar aan niemand laten lezen hé!

.....

Messiers Delmotte houdt van humor en maakt graag video's.

Kijk hier naar één van zijn performances. Delmotte staat in een park en je hoort de vogels rondom hem fluiten. Maar de kunstenaar doet alsof hij het geluid zelf maakt.



3.

Eens testen of jij dat ook zou kunnen. We kruipen even in de huid van de Messieurs Delmotte.

- Neem een gsm of camera en vraag aan een huisgenoot om je te filmen.
- Zoek een plekje buiten, in de tuin, het park of op je terras.
- Luister goed naar alle geluiden. Hoor je de wind, de vogels, misschien wat regen?
- Doe alsof jij deze geluiden allemaal zelf maakt.

Post je filmpje met **#haalMinhuis!**



4. Geheimzinnige boodschappen

Van mysterieuze kunstenaars naar verborgen boodschappen!

Kijk hier, een gewone waaier.



Deze werden meestal gebruikt ter verfrissing op hete dagen. Maar dat was niet de enige reden.



4.


Tijdens bals of in het theater gebruikten dames het ook om geheime boodschappen door te geven. Door de manier waarop ze de waaier vasthielden konden ze een aanbieder duidelijk maken of ze interesse hadden.

Dat gaan wij eens oefenen!

Heb je thuis een waaier liggen? Top!

Als dat niet is, neem dan een blad papier en plooi het volledig om in reepjes. Neem nu de onderkant samen en bind er plakband rond. Ontdek [hier](#) het moet.

Voila, je eigen waaier is klaar!






4.

Tijd nu om enkele geheime boodschappen te leren!

Hieronder kan je de verschillende gebaren vinden. Neem je waaier en test de technieken uit.





4.

TIP

Genoeg geoefend? Daag dan een huisgenoot uit om te ontdekken welke boodschap je probeert over te brengen.

EXTRA

Bedenk zelf ook enkele geheime boodschappen. Schrijf ze hieronder.

.....

.....

.....

.....

.....

.....

Kan je mama of papa raden wat ze betekenen?

5. Indrukwekkende kast



Stel je voor, je leeft in de 17^{de} eeuw en je wordt uitgenodigd bij een rijke familie. Je komt bij hen binnen en ziet deze mooie kast staan. Het trekt meteen je aandacht, je bent dan ook erg benieuwd om er in te kijken.




Niet zo gek, de kast dient namelijk om indruk te maken op gasten. Geen enkel materiaal was té duur, ze versierden de kast met ivoor, schildpadschelp en verguld koper. Dat is niet niets!



5.

In de lades werden bijzondere voorwerpen bewaard zoals edelstenen, munten en juwelen.



Zie je in het midden de twee deurtjes? Daar verschuilt zich een klein kamertje dat bekleed is met spiegels. Op deze plaats werd het meest waardevolle voorwerp tentoongesteld.



5.



Zin om je eigen pronkkast te maken?

Denk dan eerst goed na over deze vragen en ga in je eigen huis op zoek naar geschikte voorwerpen.

- Welk voorwerp doet je denken aan je mooiste herinnering?
- Welk voorwerp heb je gekregen van je beste vriend of vriendin?
- Welk voorwerp troost je als je verdrietig bent?
- Welk voorwerp zou jij willen geven aan iemand die je graag ziet?
- Welk voorwerp zou je redden uit een brand?



5.



Alles gevonden?

Ga dan nu op zoek naar een kast waar je een lade of schap kan leegmaken. Schik alle voorwerpen en laat de kast open staan.

Roep nu je huisgenoten samen en toon hen je pronkstukken.





Colofon

Tekst en concept: M Leuven

Vormgeving: Helena Vereycken

Beeldverantwoording:

Messieurs Delmotte, Les Points d'Eau, 1993, Cera-collectie | M Leuven

© de kunstenaar & ARGOS Centre for Art and Media

Leuven, foto Dirk Pauwels

Kabinet M51_pl.jpg: M Leuven, foto Paul Laes

M Leuven, www.artinlanders.be, foto Dominique Provost

Molenbeker: © Rijksmuseum Amsterdam

Aspergetang: © Privéverzameling, foto Dominique Provost

Iconen: *Eye Icons* by Vicons Design, *Closed eyes* by Alina Oleynik, *Paperclip* by Bruno Bosse, *Pen* by designer expert, *Pencil* by Vectors Point, *Search* by Richard Schumann, *Fan* by Dron Desain, *stars* by Rahmat Taufiqurrahman, *wardrobe* by Firza Alamsyah, *shelf* by lastspark, *Movie Srinivas Agra*, *Search* by Richard Schumann, *Bird* by Iconic, *silence* by icon 54 from The Noun Project