

**Museum
Leuven**



**INVITE M
CHEZ TOI !**






Bienvenue dans les plus
anciennes salles du musée M.



C'est dans cette maison que
vivaient Léopold Vanderkelen,
bourgmestre de Louvain, et sa
femme Maria. Ils t'accueillent ici
dans leurs salles d'apparat.



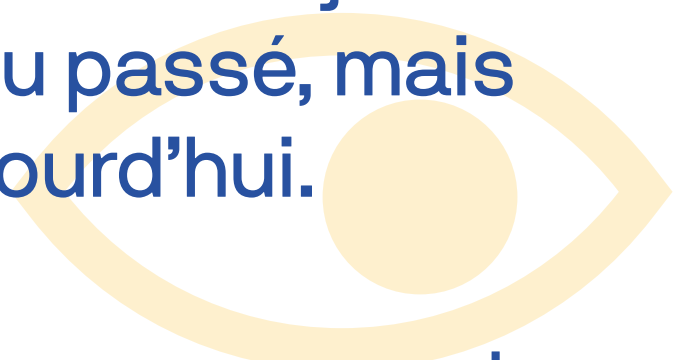
C'est là que le bourgmestre recevait ses hôtes de marque, organisait des fêtes et exposait ses plus belles acquisitions.



Aujourd'hui, sa maison a été convertie en musée. Tu y trouveras de magnifiques œuvres d'art. C'est ce que nous allons découvrir aujourd'hui !



Faisons un bond dans le temps
pour retourner au 19^e siècle.
Allons examiner la vie et les
habitudes des gens de l'époque.
Nous allons voir des objets
et des œuvres du passé, mais
aussi d'aujourd'hui.



Et peut-être trouverons-nous des
réponses à certaines questions ?
Un éventail sert-il uniquement à
se rafraîchir lorsqu'on a chaud ?
Les gens de l'époque avaient-ils
également des jeux à boire ? À
quoi sert un parapluie en velours ?



1. Fontaine festive

Léopold et Maria Vanderkelen adoraient faire le fête. Ils accueillaienent leurs invités dans la pièce la plus insolite de leur maison. Le bourgmestre était très fier de sa magnifique fontaine – un modèle unique en son genre !





1.

Peux-tu deviner pourquoi cette fontaine était si particulière ? Observe bien les détails et inscris ci-dessous à quoi, selon toi, servait cette fontaine.



.....

.....

.....

.....




1.

Tu veux que je te souffle la solution ?

Eh bien, on raconte que lors des fêtes et des dîners, la fontaine déversait du vin blanc. Mais cette fontaine fonctionnait-elle vraiment ou est-ce une fable ?

Longtemps, l'incertitude a régné sur ce point. Il y a quelques années, lorsqu'on a voulu restaurer la fontaine, on s'est rendu compte qu'elle fonctionnait vraiment. Regarde !





1.

Cela fait à présent un petit bout de temps que la fontaine est à sec et n'est plus utilisée. Crois-tu que tu arriverais à la remettre en service ?

Imagine une boisson aussi fantaisiste que délicieuse ! Inscris les ingrédients ci-dessous.

Liste des achats !

.....

.....

.....

.....

.....

.....

.....

.....



2. Hein, qu'est-ce que c'est ça ?

As-tu déjà entendu parler d'un étui pour cire à cacheter ou d'une boîte à mouches ? Probablement pas... cela fait longtemps qu'on n'en utilise plus. Il est donc grand temps de les redécouvrir.

Devine à quoi servaient ces objets insolites ! Fais ton choix parmi les différentes propositions.



2.

Dans le temps, l'électricité n'existait pas. Les gens utilisaient donc des bougies pour s'éclairer. Cet objet est un mouchoir à bougies, qui permettait d'éteindre la mèche.



Cette sonnette permettait aux domestiques d'appeler tout le monde à table pour les repas. Il fallait faire tourner les ailes du moulin pour faire retentir la clochette.

Cette coupe ornée d'un moulin à vent était utilisée dans les familles fortunées lors des fêtes. Elle servait pour des jeux à boire. Il fallait souffler dans le petit tube pour faire tourner les ailes du moulin... et vider son verre avant qu'elles ne s'arrêtent.



2.

Cette pince était utilisée pour servir les asperges.

Les rois et les reines avaient leur coiffeur personnel qui n'utilisait que du matériel haut de gamme. Cette pince servait à maintenir les mèches de cheveux en place pendant la séance de coiffure.

À l'époque, les médecins utilisaient des instruments en argent parce qu'ils étaient faciles à nettoyer. Le chirurgien utilisait cette pince pour extraire les viscères lors des opérations.



2.

Cette petite boîte contenait des pétales de rose immergés dans de l'huile, ce qui dégagait un agréable parfum. Elle se plaçait dans les toilettes pour dissimuler les mauvaises odeurs.



Jadis, on écrivait beaucoup à l'encre et à la plume d'oie. Cet encrier contient d'un côté de l'encre, et de l'autre côté, du sable. Le sable était répandu sur l'encre pour la sécher et éviter qu'elle ne coule.

Dans les familles princières, les bijoux se transmettaient de mère en fille. Cette petite boîte à bijoux servait à conserver l'alliance des personnes défuntées.



2.

*Au 19^e siècle,
le sel coûtait
très cher.*

*Lorsqu'on avait des invités à table,
on remplissait ces salières. Cela
permettait de faire ostentation de sa
richesse.*

*Les gens mangeaient souvent avec
les doigts. Pour qu'ils puissent se
laver les mains à table, on remplissait
ces rince-doigts d'eau citronnée.*

*La sauce ne se servait jamais sur
l'assiette, mais toujours à part.
Ce sont donc des saucières.*



2.

Au 19^e siècle, on conservait les aliments dans du vinaigre. Les frigos et surgélateurs n'existaient pas encore. Ces cuillers servaient à sortir les aliments du vinaigre.



Au 19^e siècle, le sucre était une denrée très précieuse. Cette cuiller permettait de saupoudrer du sucre sur les fruits.

C'est une cuiller de service pour les plats de viande : les petits trous laissent s'écouler les jus de cuisson, pour qu'ils n'inondent pas l'assiette.



2.

Voici les bonnes réponses

1. Une coupe à moulin à vent
2. Une pince à asperges
3. Un encrier
4. Des salières
5. Une cuiller pour saupoudrer du sucre sur les fruits

MISSION SUPPLÉMENTAIRE

Demande à ta maman ou à ton papa quels objets de son époque ne sont plus utilisés aujourd'hui.

Peut-être qu'ils possèdent encore quelques objets anciens que tu pourrais examiner.

Photographie-les et poste la photo avec le hashtag **#inviteMcheztoi**.




3. Imitateur d'oiseau

Toi non plus, tu ne te lasses pas de tous ces objets curieux et insolites ?

Pas de panique, on est loin d'avoir fini de s'amuser ! Nous allons te présenter un des artistes les plus bizarres.

Voici Messieurs Delmotte !



3.

Cet artiste utilise un pseudonyme...
personne ne connaît son véritable nom.

Invente-toi également un pseudonyme.
Inscris-le ici, et ne le montre surtout
à personne !

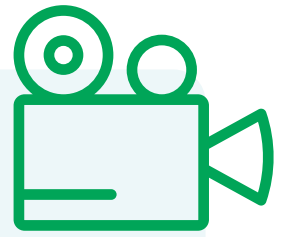
.....

Messieurs Delmotte aime l'humour et
réalise des vidéos.

Clique ici pour voir une de ses
performances. Delmotte se trouve
dans un parc et on entend les oiseaux
chanter autour de lui. Mais l'artiste fait
comme si c'était lui qui sifflait comme
un oiseau.



3.



Essaie d'en faire autant...

Glisse-toi un instant dans la peau de Messieurs Delmotte.

- Prends un GSM ou une caméra et demande à un de tes proches de te filmer.
- Trouve-toi un endroit à l'extérieur, dans le jardin, dans un parc ou sur ta terrasse.
- Écoute attentivement tous les bruits. Entends-tu le vent, les oiseaux, ou peut-être la pluie ?
- Fais comme si tu faisais toi-même tous ces bruits.

Poste ensuite ta vidéo sur **#inviteMcheztoi**.

4. Messages secrets

Laissons les artistes mystérieux pour passer aux messages secrets !

Cet éventail a l'air tout à fait banal.



Généralement, on l'utilise pour se rafraîchir en cas de forte chaleur. Mais dans le temps, ce n'était pas sa seule utilité.



4.


Lors des bals ou au théâtre, les dames l'utilisaient pour transmettre des messages secrets. Selon la manière dont elles tenaient leur éventail, elles indiquaient à leur prétendant si elles étaient intéressées ou pas.

Faisons le test !

Tu as un éventail quelque part chez toi ?
Super, va le chercher !

Si tu n'en as pas, prends une feuille de papier et plie-la en accordéon. Attache le bas avec du papier collant. [Clique ici](#) pour savoir comment procéder.

Voilà, ton éventail est prêt !






4.

Apprenons à présent quelques messages secrets !

Tu peux voir ci-dessous une série de postures. Prends ton éventail pour les reproduire.



© Lieriette Desir van Bergen



4.

CONSEIL

Tu as fini de t'entraîner ? Demande à un proche de deviner le message que tu veux transmettre.

MISSION SUPPLÉMENTAIRE

Imagine toi-même quelques messages secrets. Inscris-les ci-dessous.

.....

.....

.....

.....

.....

.....

Tente de les faire deviner par ton papa ou ta maman.

5. Une armoire impressionnante


Imagine : tu vis au 17^e siècle et un couple fortuné t'invite. À ton arrivée, tu découvres ce splendide meuble. Il attire immédiatement ton attention et tu as très envie d'en explorer le contenu. Rien d'étonnant à cela : cette armoire a été faite pour impressionner les invités.

Aucun matériau n'était trop cher ou trop précieux : l'armoire est ornée d'ivoire, d'écailles de tortue et de cuivre doré. Rien que ça !



5.

Les tiroirs permettaient de ranger des objets de valeur tels que des pierres précieuses, de l'argent et des bijoux.



Tu as vu les deux petites portes au centre ? Elles dissimulent un petit compartiment recouvert de miroirs. C'est là qu'était exposé l'objet le plus précieux.



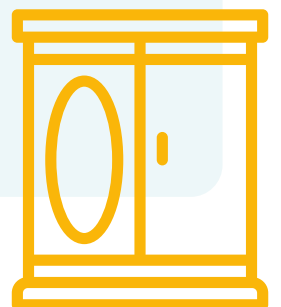
5.



Toi aussi, tu aimerais créer ton propre meuble d'apparat ?

Commence par bien réfléchir aux questions suivantes, puis pars dans ta maison à la recherche des objets choisis.

- Quel objet te rappelle ton plus beau souvenir ?
- Quel objet as-tu reçu de ton meilleur ami ou de ta meilleure amie ?
- Quel objet te console quand tu es triste ?
- Quel objet voudrais-tu offrir à quelqu'un que tu aimes ?
- Quel objet sauverais-tu en cas d'incendie ?



5.




Tu as tout trouvé ?

À présent, cherche une armoire dont tu peux vider un tiroir ou une étagère. Disposes-y tes objets et laisse l'armoire ouverte.

Réunis ensuite tes proches et montre-leur tous tes précieux objets.





Bons
baisers
du M !

Colophon

Texte et concept : M Leuven

Graphisme : Helena Vereycken

Images :

Messieurs Delmotte, Les Points d'Eau, 1993, Collection Cera | M Leuven © l'artiste & ARGOS Centre for Art and Media

Louvain, photo Dirk Pauwels

Kabinet M51_pl.jpg : M Leuven, photo Paul Laes

M Leuven, www.artinflanders.be, photo Dominique Provost

Coupe à moulin : © Rijksmuseum Amsterdam

Pince à asperges : © Collection privée, photo Dominique Provost

Icônes : *Eye Icons* by Vicons Design, *Closed eyes* by Alina Oleynik, *Paperclip* by Bruno Bosse, *Pen* by designer expert, *Pencil* by Vectors Point, *Search* by Richard Schumann, *Fan* by Dron Desain, *stars* by Rahmat Taufiqurrahman, *wardrobe* by Firza Alamsyah, *shelf* by lastspark, *Movie Srinivas Agra*, *Search* by Richard Schumann, *Bird* by Iconic, *silence* by icon 54 from The Noun Project